



Informationen zur Wahl der Vertiefungsfächer

Wirtschaftswissenschaftliche Fakultät
Leibniz Universität Hannover
Wintersemester 2015 / 2016



Übersicht

- Einführung/Vertiefungsfächer
- Wahl der Schwerpunkte
- Ablauf
- Prüfungen und Anmeldung
- Gewichtung der Noten
- Prüfungsarten
- Wiederholungsklausuren
- Bachelorarbeit



Vertiefungsfächer

18 Vertiefungsfächer (WiWi B.Sc.); 17 (Wilng M.Sc.)

- Arbeitsökonomik
- Bank und Finanzwirtschaft (Finanzmärkte)
- Betriebswirtschaftliche Steuerlehre
- Controlling
- Entwicklungs- und Umweltökonomik
- Geld und internationale Finanzwirtschaft
- Informations Management (Wirtschaftsinformatik)
- Marketing
- Non Profit und Public Management
- Öffentliche Finanzen



Vertiefungsfächer

- Ökonometrie und Statistik
- Personal und Arbeit
- Operations Management (Produktionswirtschaft)
- Rechnungslegung und Wirtschaftsprüfung
- Unternehmensführung und Organisation
- Versicherungsbetriebslehre
- Wirtschaftsgeographie
- Wirtschaftstheorie

Siehe <http://www.wiwi.uni-hannover.de/vertiefungsfacher.html>



Wahl der Schwerpunkte

- 3 Vertiefungsfächer wählen
- **Unwiderrufliche** Anmeldung bis Juni
- Anmeldung erfolgt schriftlich beim Studiendekanat



Ablauf

- **1 Pflichtmodul** je Vertiefungsfach
 - Teilnahme (und Bestehen) ist Pflicht
- **3 Wahlpflichtmodule** je Vertiefungsfach
 - freie Wahl aus dem Angebot des jeweiligen Instituts
- **1 Seminar** je Vertiefungsfach
 - Teilnahme (und Bestehen) ist Pflicht




Beispiel Arbeitsökonomik






		SoSe 2015	WS 15/16	SoSe 2016
Pflichtmodul (PO 2012)	Labour Economics I	X		X
Seminar	Seminar Arbeitsökonomik	X	X	X
	Seminar Bildungsökonomik		X	
Fakultative Module / Wahlpflichtmodule¹	Personnel Economics	X		X
	Population Economics	X		X
	Inequality, Poverty, and Public Policy		X	
	Bildungsökonomik		X	
	Einführung in die empirische Wirtschaftsforschung mit Stata	X		X
	Mikroökometrie	X		
	Grundlagen Entrepreneurship I		X	
	Grundlagen Entrepreneurship II	X		X
	Labour and Development	X		X
Intergenerational Mobility	X		X	

¹ Voraussichtliches Angebot

- ▶ Informations Management / Wirtschaftsinformatik
- ▶ Marketing
- ▶ Non Profit und Public Management
- ▶ Öffentliche Finanzen
- ▶ Ökonometrie und Statistik
- ▶ Operations Management / Produktionswirtschaft
- ▶ Personal und Arbeit
- ▶ Rechnungslegung und Wirtschaftsprüfung
- ▶ Unternehmensführung und Organisation
- ▶ Versicherungsbetriebslehre
- ▶ Wirtschaftsgeographie
- ▶ Wirtschaftstheorie

TopNews 

Top-Links Studium

- ▶ Online-Bewerbung 
- ▶ Online Prüfungsanmeldung 
- ▶ Vorlesungsverzeichnis Wintersemester 2015/2016 
- ▶ WWi-Semesterplaner Wintersemester 2015/2016 
- ▶ Universitätsweites elektronisches Vorlesungsverzeichnis 



Prüfungen und Anmeldung

- Pflichtmodul:
 - Pflichtveranstaltung
 - „Anmeldeservice“
 - 3 Versuche (wie im Grundstudium)
- Wahlpflichtmodul:
 - Anmeldung über **qis.verwaltung.uni-hannover.de** im vorgesehenen Zeitraum
 - Muss bei Nichtbestehen **nicht** wieder belegt werden!
 - dritter Versuch kann durch neue Wahl umgangen werden



Prüfungszeiten

- **Die Klausuren werden zu den Zeiten geschrieben, in denen die Veranstaltungen stattfinden**
 - Bsp.: Findet die Vorlesung zu Arbeitsökonomik donnerstags von 9.15 Uhr – 10.45 Uhr statt, wird in diesem Zeitraum auch die Klausur geschrieben (aber nur 60 min. statt 90 min.)
- Sommersemester:
 - Montag, Mittwoch, Freitag (1. Woche),
 - Dienstag, Donnerstag (2. Woche)
- Wintersemester:
 - Dienstag, Donnerstag (1. Woche)
 - Montag, Mittwoch, Freitag (2. Woche)



Gewichtung der Noten

- Pro Fach 5 Leistungspunkte
(→ Grundstudium 8 Leistungspunkte)
- Wahlpflichtmodule:
 - Es werden die **ersten drei bestandenen** Wahlpflichtmodule gewertet
 - Bsp.: Werden 4 Wahlpflichtmodule mitgeschrieben, zählen die Noten der drei bestandenen, die zuerst erbracht wurden.



Prüfungsarten

- **Pflichtmodul:** Klausur
- **Wahlpflichtmodul:** Klausur, mündliche Prüfung oder Hausarbeit + Präsentation (abhängig vom Institut)
- Zudem: eine Seminararbeit + Präsentation je Vertiefungsfach (5 Leistungspunkte)
- Seminararbeiten und Hausarbeiten haben Bearbeitungszeit von 6 Wochen



Wiederholungsklausuren

- Nicht bestandene Prüfungsleistungen in den Pflichtmodulen aus dem **sechsten** Semester werden im **siebten** Semester im dafür vorgesehenen **Wiederholungszeitraum** wiederholt (7. Vorlesungswoche).



Bachelorarbeit

- Schreiben der BA-Arbeit bei einem der Institute (**unabhängig von den Vertiefungsfächern**)
- Anmeldung bis spätestens **30.06.** im achten Semester
- Schreiben der BA-Arbeit ist jederzeit möglich



Weiteres voraussichtliches Schnupperangebot:

- April 2016
- „Kontaktmesse“
- 10.00 Uhr – 18.00 Uhr (Conti-Campus)
- Möglichkeit, derzeitige oder ehemalige **Studierende** des jeweiligen Vertiefers persönlich anzusprechen



Fragen bzgl. des (Vertiefungs)-Studiums

Fakultätsfachschaftsrat

Raum I 035 (Conti-Campus)

info@fsr-wiwi.de

Geschäftszimmer des Studiendekans:

Gebäude 1501A (Zwischentrakt) Zimmer A101-A107

Sprechzeiten: Mo – Do 10.00 – 12.00 Uhr

Di 14.00 – 16.00 Uhr

studiendekanat@wiwi.uni-hannover.de

Prüfungsordnung:

https://www.uni-hannover.de/fileadmin/luh/content/webredaktion/universitaet/publikationen/verkuend_blatt/ordnungen/fk-wiwi/f_wiwi_bmpo2n.pdf

**DONNERSTAG, 07.01.16 (RAUM VII-003)**

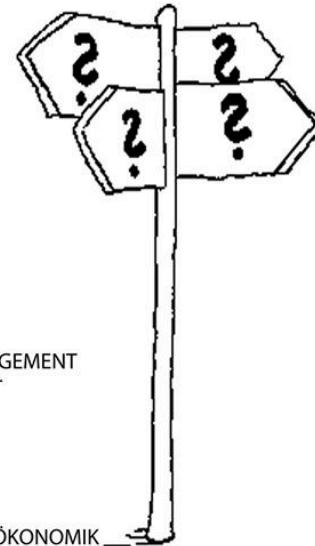
16:30 UHR EINFÜHRUNG DURCH FACHSCHAFTSRAT/STUDIENDEKANAT
17:00 UHR OPERATIONS MANAGEMENT
17:30 UHR WIRTSCHAFTSGEOGRAPHIE
18:00 UHR CONTROLLING
18:30 UHR BETRIEBSWIRTSCHAFTLICHE
STEUERLEHRE
19:00 UHR RECHNUNGSLEGUNG UND
WIRTSCHAFTSPRÜFUNG

MITTWOCH, 13.01.16 (RAUM VII-003)

16:30 UHR PERSONAL UND ARBEIT
17:00 UHR UNTERNEHMENSFÜHRUNG
UND ORGANISATION
17:30 UHR WIRTSCHAFTSTHEORIE
18:00 UHR MARKETING
18:30 UHR GELD UND INTERNATIONALE
FINANZWIRTSCHAFT
19:00 UHR NON PROFIT UND PUBLIC MANAGEMENT
19:30 UHR BANK- UND FINANZWIRTSCHAFT

DONNERSTAG, 14.01.16 (RAUM VII-003)

16:30 UHR VERSICHERUNGSBETRIEBSLEHRE
17:00 UHR ÖKONOMETRIE UND STATISTIK
17:30 UHR ENTWICKLUNGS- UND UMWELTÖKONOMIK
18:00 UHR ARBEITSÖKONOMIK
18:30 UHR INFORMATIONEN MANAGEMENT



WAS WILL ICH VERTIEFEN?

BEI DIESER ENTSCHEIDUNG WOLLEN WIR EUCH MIT UNSERER
INFO-VERANSTALTUNG UNTERSTÜTZEN!

JEDE/R PROFESSOR/IN BZW. MITARBEITER/IN
STELLT DEN JEWEILIGEN VERTIEFER IN EINER
30-MINÜTIGEN PRÄSENTATION VOR
UND STEHT FÜR FRAGEN ZUR VERFÜGUNG